



Dresden, den 27. Februar 2009

## Statistische Daten zur Arbeit des Sozialgerichts Dresden

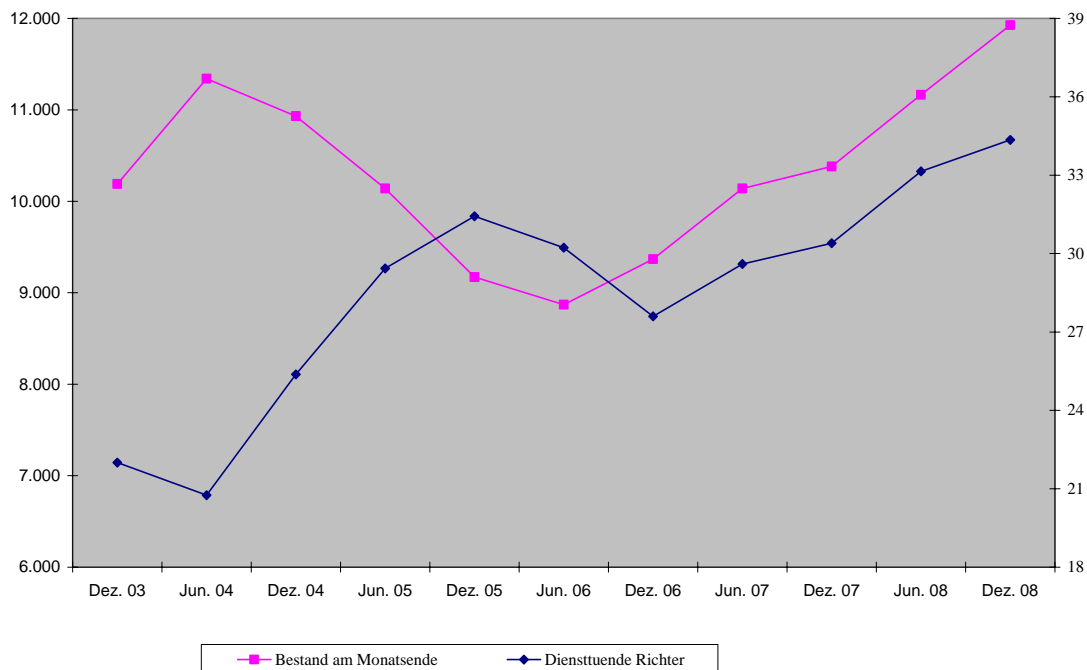
### 1. Anhängige Verfahren (einschl. einstweiliger Rechtsschutz)

(Quelle: interne Statistikdaten des Sozialgerichts Dresden)

Monat	Bestand am Monatsende	Diensttuende Richter*	Bestand pro Richter	Eingänge pro Monat	Erledigung pro Monat
Dez. 03	10.189	22,00	463	812	541
Juni 04	11.341	20,75	546	1105	604
Dez. 04	10.932	25,38	430	700	833
Juni 05	10.140	29,43	345	752	979
Dez. 05	9.172	31,43	292	684	869
Juni 06	8.871	30,23	293	672	653
Dez. 06	9.368	27,60	339	728	690
Juni 07	10.142	29,60	343	805	794
Dez. 07	10.382	30,40	342	1177	693
Juni 08	11.166	33,15	337	1261	838
Dez. 08	11.927	34,35	347	1069	911

\*Richter mit Teilzeitbeschäftigung sind entsprechend ihrem reduzierten Arbeitsanteil berücksichtigt. Derzeit sind insgesamt 37 Richter beschäftigt.

### Bestand und Richter im Vergleich (zu Tabelle 1)

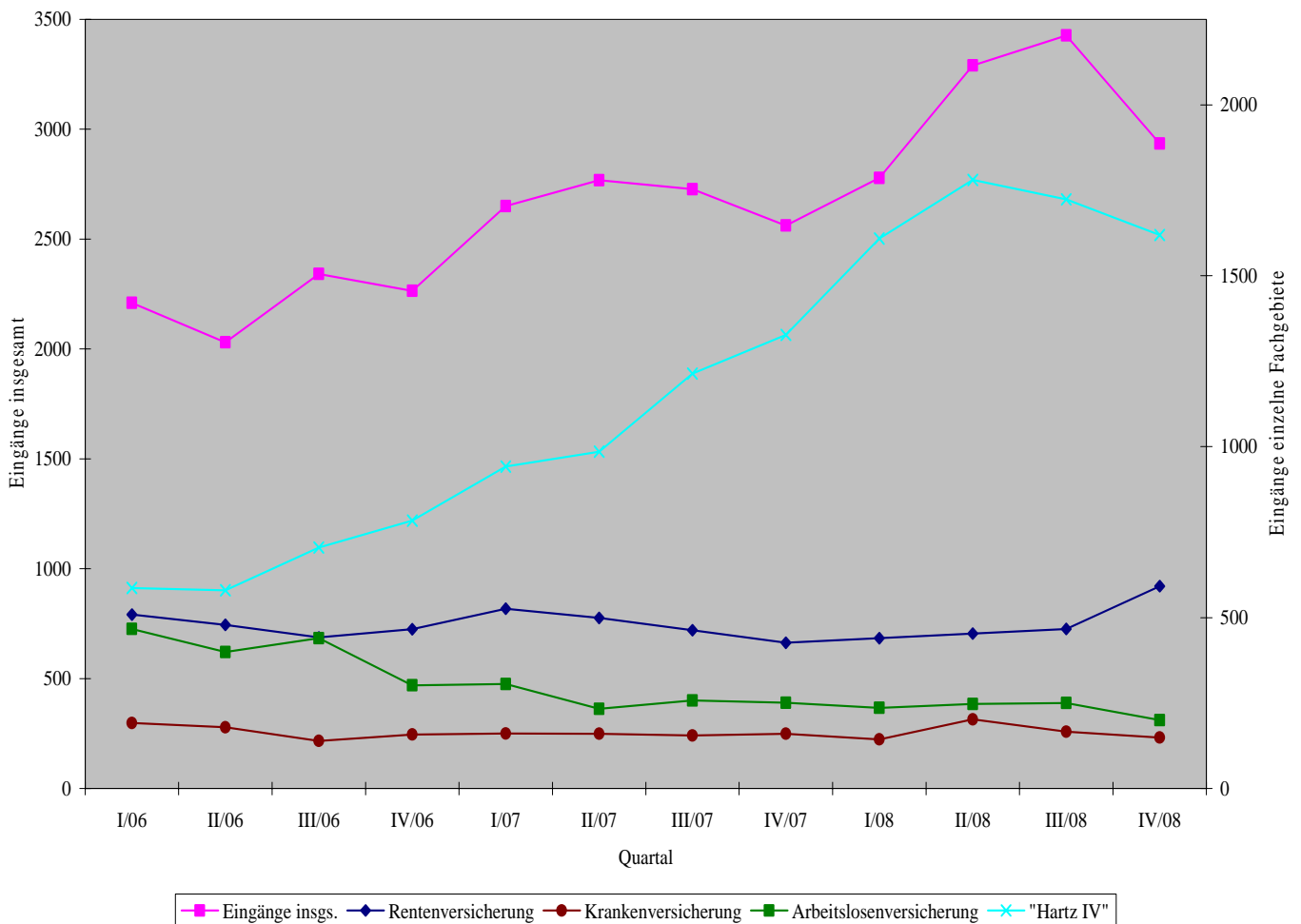


## 2. Eingänge ausgewählter Fachgebiete (einschl. einstweiliger Rechtsschutz)

(Quelle: interne Statistikdaten des Sozialgerichts Dresden)

Quartal	Eingänge insgesamt	Rentenversicherung	Krankenversicherung	Arbeitslosenversicherung	"Hartz IV"	davon "Hartz IV"-Eilverfahren
I/06	2210	509	192	467	587	111
II/06	2030	479	179	399	580	117
III/06	2341	442	139	440	705	127
IV/06	2264	466	158	302	784	198
I/07	2650	526	161	306	942	215
II/07	2768	499	160	233	985	190
III/07	2727	463	155	258	1214	239
IV/07	2562	426	160	251	1327	247
I/08	2779	440	144	236	1609	246
II/08	3290	453	202	247	1780	294
III/08	3427	467	166	250	1723	257
IV/08	2935	592	149	200	1619	223

Legende: "Hartz IV": Verfahren der Grundsicherung für Arbeitssuchende (SGB II), der Sozialhilfe (SGB XII) und nach dem Asylbewerberleistungsgesetz (AsylbLG)  
Eilverfahren: Verfahren des Einstweiligen Rechtsschutzes



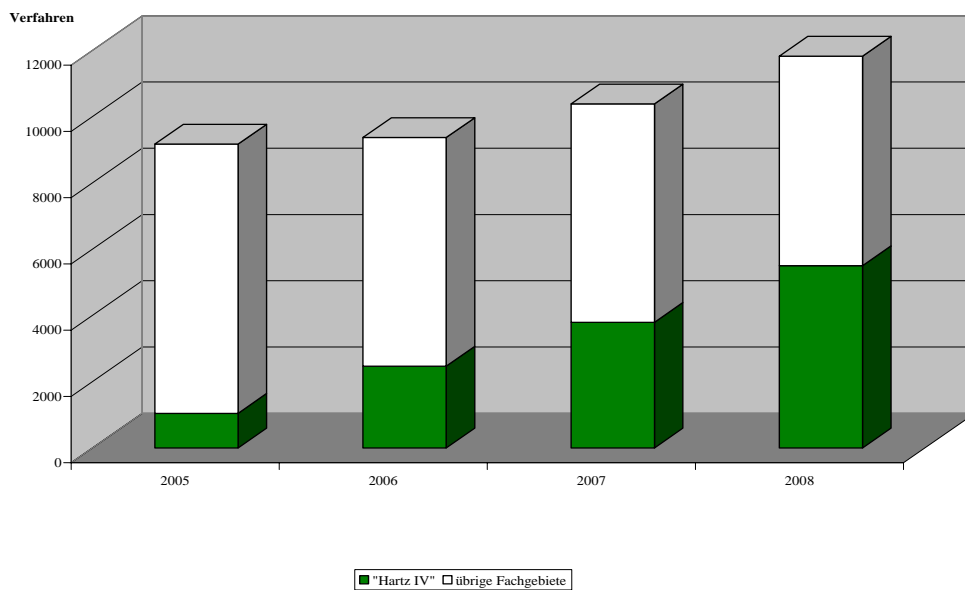
### 3. Anteil der "Hartz IV"- Verfahren am Gesamtbestand und an den Eingängen

bezogen auf das gesamte jeweilige Jahr (Quelle: interne Statistikdaten des Sozialgerichts Dresden);

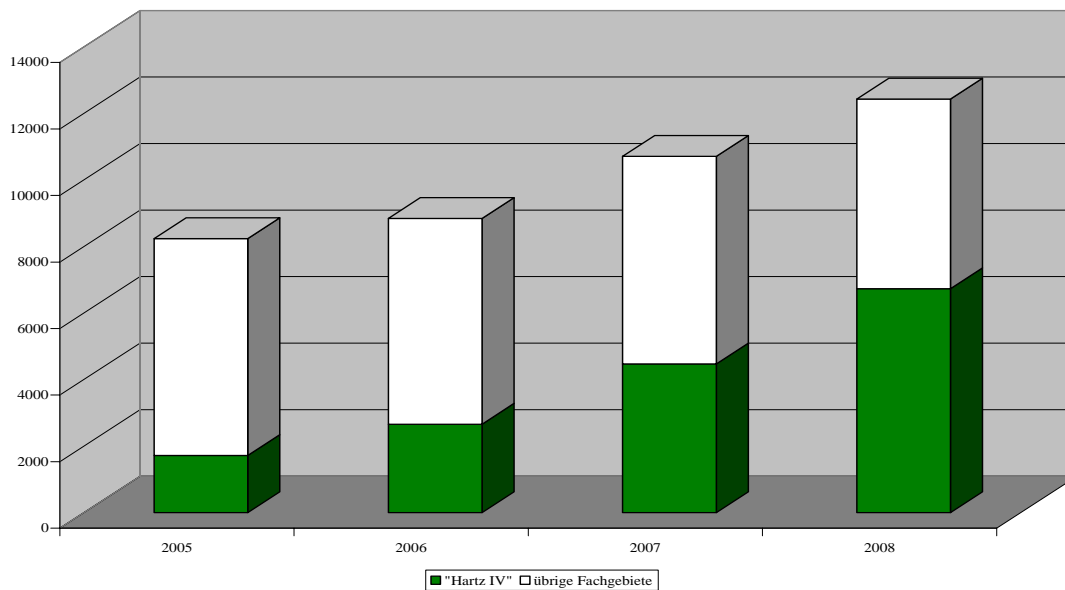
"Hartz IV": Verfahren der Grundsicherung für Arbeitssuchende (SGB II), der Sozialhilfe (SGB XII) und nach dem Asylbewerberleistungsgesetz (AsylbLG)

Jahr	Gesamtbestand	davon "Hartz IV"	Anteil in %	Gesamteingänge	Steigerung	davon "Hartz IV"	Steigerung	Anteil in %
2005	9.172	1.045	<b>11,40</b>	8.236	-	1.719	-	<b>20,87</b>
2006	9.368	2.466	<b>36,32</b>	8.845	7,36 %	2.656	54,51 %	<b>30,03</b>
2007	10.382	3.790	<b>36,50</b>	10.707	21,05 %	4.468	68,22 %	<b>41,74</b>
2008	11.927	5.502	<b>46,13</b>	12.431	16,10 %	6.731	50,65 %	<b>54,15</b>

#### a) Bestand



#### b) Eingänge



#### 4. Verfahrensdauer und –erfolg (erstinstanzliche Verfahren)

##### a) Durchschnittliche Verfahrensdauer:

**2008: 11,9 Monate**

*Zum Vergleich:*

2007: 11,8 Monate

2006: 15,0 Monate

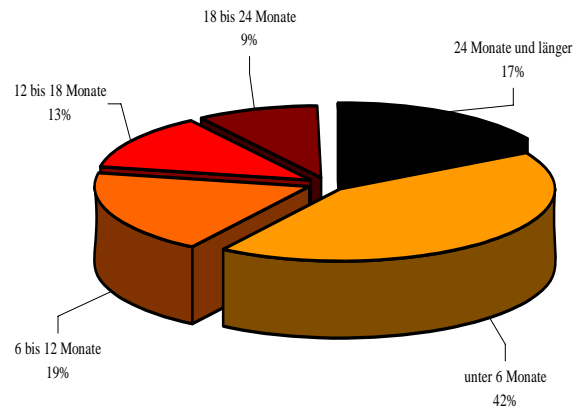
2005: 13,2 Monate

2004: 13,0 Monate

2003: 14,3 Monate

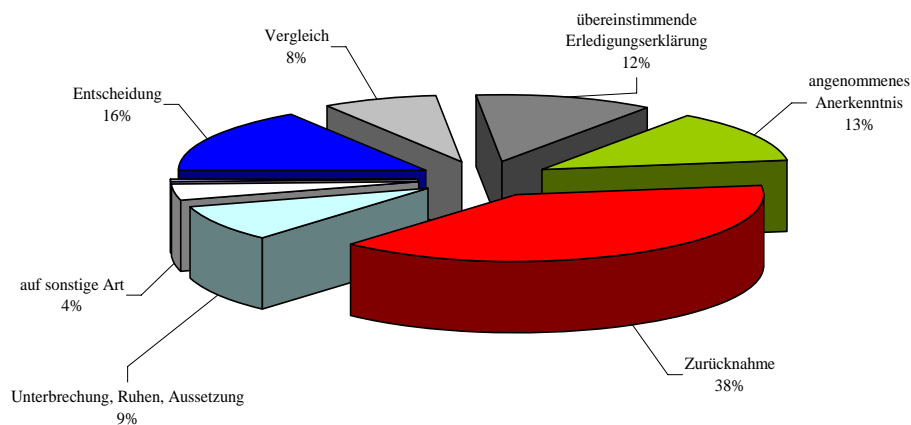
##### b) Erledigte Klagen nach Dauer des Verfahrens

(Erledigungen 2008; Quelle: interne Statistikdaten des Sozialgerichts Dresden)



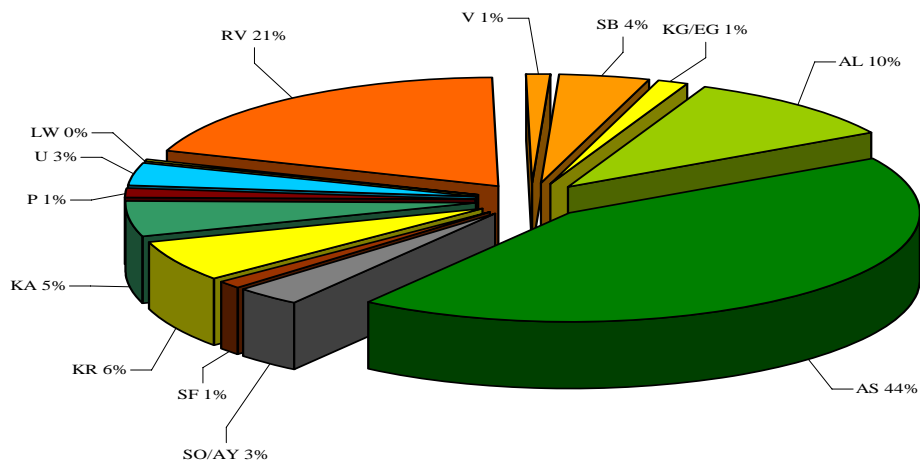
##### c) Erledigte Klagen nach Art der Erledigung

(Erledigungen 2008, Quelle: interne Statistikdaten des Sozialgerichts Dresden)



## 5. Zusammensetzung des Bestandes nach Fachgebieten

Stand 31.12.2008 (Quelle: interne Statistikdaten des Sozialgerichts Dresden)



### Legende:

RV: Rentenversicherung  
 KR: Krankenversicherung  
 KA: Kassenarztrecht  
 P: Pflegeversicherung  
 U: Unfallversicherung

SB: Schwerbehindertenrecht  
 V: Versorgungs- und Entschädigungsrecht  
 LW: Alterssicherung der Landwirte  
 AL: Arbeitslosenversicherung  
 AS: Grundsicherung für Arbeitssuchende

KG/EG: Kindergeld/Erziehungsgeld/Elterngeld  
 SO/AY: Sozialhilfe und Asylbewerberleistungen  
 SF: Sonstige Fachgebiete